






Karte Markterkundung

- Legende:**
-  Gemeindegrenze / vorl. Erschließungsgebiet abzgl. der im Verfahren 1 ausgebauten Gebiete
 - Bandbreiten im Down-, und Upload**
 -  15 Mbit/s , 1 Mbit/s und weniger
 -  mind. 16 Mbit/s , 1 Mbit/s
 -  30 Mbit/s , 2 Mbit/s und mehr *
 -  im Verfahren 1 zu mind. 100 Mbit/s , 10 Mbit/s ausgebaut*
- *kein weißer NGA Fleck



Gemeinde Wolfsegg

Bearbeitet: 24.04.2018



Ingenieurbüro Ledermann
Beratender Ingenieur
Tel.: +49 8161 40 50 310
Fax.: +49 8161 40 50 319
Untere Hauptstraße 56, 85354 Freising

