



Karte Markterkundung


Legende:


— Gemeindegrenze / vorl. Erschließungsgebiet abzgl. der im Verfahren 1 ausgebauten Gebiete

Bandbreiten im Down, und Upload

 15 Mbit/s , 1 Mbit/s und weniger

 mind. 16 Mbit/s , 1 Mbit/s

 30 Mbit/s , 2 Mbit/s und mehr *

 im Verfahren 1 mit mind. 100 Mbit/s , 10 Mbit/s ausgebaut *

*kein weißer NGA Fleck



Gemeinde Pettendorf

Bearbeitet 24.03.2020



Ingenieurbüro Ledermann

Beratender Ingenieur
Tel.: +49 8161 40 50 310
Fax: +49 8161 40 50 319

Untere Hauptstraße 26, 85354 Freising